

Välfärdsrapport år 2022

En sammanfattning av kommunens uppfyllande av välfärds mål och utförda välfärdsfrämjande åtgärder år 2022



Godkänd av kommunfullmäktige 23.10.2023 § 50



Om rapporten

- I [Lagen om ordnande av social- och hälsovård 612/2021 6 §](#) fastslås det att en rapport om kommuninvånarnas välmående och välfärd årligen ska inlämnas till kommunfullmäktige.
- Denna rapport syftar till att ge en överblick angående kommunens välfärdsarbete i dagsläget, vilket låter sig göras genom:
 - 1. uppföljandet av kommunens HYTE-mål** (jfr [THL:s HYTE-koefficienter](#))
 - HYTE-förkortningen härstammar från finskans *hyvinvoinnin ja terveyden edistäminen*, d.v.s. främjandet av hälsa och välfärd.
 - I HYTE ingår 1) [processindikatorer](#), som berör främjandet av hälsa och välfärd inom områdena kommunledning, grundskolor, motion, idrott och kultur i kommunen, samt 2) [resultatindikatorer](#), som utgörs av nationellt jämförbar välfärdsstatistik.
 - Kommunen har definierat egna mål för att förbättra sina HYTE-resultat.
 - 2. uppföljandet av kommunens servicemål**
 - Dessa mål härstammar från Österbottens välfärdsområdes servicestrategi 2022–2025.
 - Kommunen har definierat egna mål som går hand i hand med denna servicestrategi.
 - 3. rapportering om motionsaktiviteten hos barn och unga.**
 - Resultaten baserar sig på Move!-resultaten om elevernas fysiska funktionsförmåga.

Processindikatorer: Kommunledning

| | THL:s HYTE-koefficient | Kommunens HYTE-mål | Kronobys resultat ¹ | Ev. motivering till resultatet |
|--------|--|--|--------------------------------|---|
| HYTE 1 | Rapportering om kommuninvånarnas levnadsvanor Befolkningens levnadsvanor och förändringar i dessa rapporteras till fullmäktige. | Välfärdsrapporter görs årligen och tillsänds kommunfullmäktige. | | Den omfattande välfärdsberättelsen för åren 2020–2022 behandlades av kommunfullmäktige först 30.1.2023. Samtidigt godkändes den nya välfärdsplanen där alla dessa mål ingår. Kommun-kortet togs i bruk år 2022 i kommunen. |
| HYTE 2 | Parameter för att främja befolkningens hälsa och välfärd I kommunens verksamhets- och ekonomiplan fastställs parametrar för uppföljning av hur målen för befolkningens hälsa och välfärd uppnås. | Kommunen satsar årligen minst 150 euro/invånare på att höja livskvaliteten (kultur, fritid, idrott, bibliotek, MI). | | År 2022 satsade kommunen tot. 1 120 709 € (per 6 403 invånare) på MI, bibliotek och fritid, vilket ger 175 € per invånare. |
| HYTE 3 | Uppnående av målen för hälsa och välfärd I revisionsnämndens utvärderingsberättelse utvärderas hur kommunens mål för hälsa och välfärd har uppnåtts. | I revisionsnämndens utvärderingsberättelse utvärderas hur kommunens mål för hälsa och välfärd har uppnåtts. | | I utvärderingsberättelsen kommenterades kommunens HYTE-indikatorer inom idrott. Övergripande målmätare i budgeten efterfrågades av revisionsnämnden |
| HYTE 4 | Expertis inom främjandet av hälsa och välfärd Kommunen har en separat utsedd expert, planerare eller motsvarande som koordinerar främjandet av hälsa och välfärd. | Förvaltningschefen har huvudansvaret för främjandet av hälsa och välfärd. Välfärdsgruppen, bestående av ledningsgruppen och fritidskoordinatören, sammanträder regelbundet och behandlar frågor som berör välfärden. Kommunen har en expertgrupp bestående av förvaltningschefen och glada kulturgruppen (d.v.s. representanter från fritidssektorn, biblioteket, MI och folkhögskolan). | | En välfärdsgrupp skapades och sammanträdde. Expertgruppen bildades på hösten 2022 och sammanträdde sedan regelbundet. |
| HYTE 5 | Kundråd eller forum I planeringen/utvecklingen av kommunens tjänster utnyttjas kundråd/forum | Enkäter och frågor om aktuella ämnen finns kontinuerligt på kommunens webbsida för att kunna ta del av invånarnas åsikter. Invånarna uppmanas också använda feedbackfunktionen på webbsidan. Ungdomsfullmäktige, äldrerådet och rådet för personer med funktionsvariation hörs i viktiga ärenden. Medborgarträffar hålls regelbundet. | | Feedbackfunktionen togs i bruk på webbsidan. Invånarna gavs möjlighet att genom enkäter kommentera kommunens strategi, finska skolan och kommunstöd till ungdomar. En medborgarträff hölls om strategin. Påverkansorganen gjorde också utlåtanden om strategin. |

(se även [THL, 2022a](#))

¹ = Ännu inte påbörjat = På god väg = Uppfylles

Processindikatorer: Motion och idrott

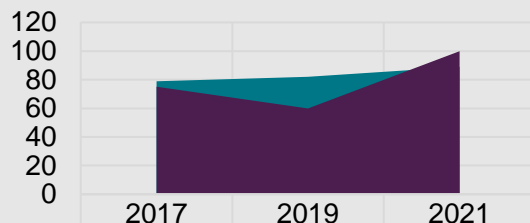
| | THL:s HYTE-koefficient | Kommunens HYTE-mål | Kronobys resultat ¹ | Ev. motivering till resultatet |
|----------------|--|---|--------------------------------|---|
| HYTE 6 | Rapportering om motionsaktiviteten hos barn och unga Motionsaktiviteten hos barn och unga rapporteras i välfärdsrapporten. | Kommunen stöder idrotts- och ungdomsverksamhet med minst 70 000 € plus 21 500 € per år. Uppföljningen av ungas motionsaktivitet görs exempelvis med Move!-undersökningens resultat, vilka årligen rapporteras i välfärdsrapporten till fullmäktige. | | Totalt utdelades 63 000 € i idrotts- och 20 460 € i ungdomsverksamhetsbidrag. Move!-resultaten för år 2022 ingår i denna rapport. |
| HYTE 7 | Föreningarnas och kommunens gemensamma möte Kommunen sammankallar regelbundet motions- och idrottsföreningarna och andra föreningar till ett gemensamt möte. | Kommunen ordnar ett gemensamt föreningsmöte minst en gång i året, plus vid behov. | | Ett möte hölls i augusti med föreningsaktiva i kommunen. |
| HYTE 8 | Riktade motionsgrupper för barn och unga I kommunen ordnas riktade motionsgrupper för barn och unga som inte deltar i motions- eller idrottsföreningarnas verksamhet. | Den avgiftsfria Hobbis-verksamheten i skolorna används för att sänka tröskeln för barnen att delta i bland annat motionsgrupper. | | Totalt 11 hobbygrupper ordnades i årskurserna 1 till 3. Kommunen ordnade även <i>Nerf kul</i> tillsammans med Botnia 4H. |
| HYTE 9 | Förhandsbedömning av konsekvenserna (EVA) De tjänsteinnehavare som ansvarar för främjandet av motion och idrott deltar i förhandsbedömning av konsekvenserna av de nämndbeslut som är under beredning (EVA). | En blankett för systematisk konsekvensutredning utarbetas. | | Blanketten hade ej utarbetats år 2022. |
| HYTE 10 | Sektorsövergripande arbetsgrupp för främjande av motion och idrott Kommunen har en sektorsövergripande arbetsgrupp som behandlar främjande av motion och idrott. | Välfärdsgruppen, bestående av ledningsgruppen och fritidskoordinatören, sammanträder regelbundet och behandlar frågor som berör välfärden. | | Välfärdsgruppen skapades och behandlade utkastet till den omfattande välfärdsberättelsen och den nya välfärdsplanen. |

(se även [THL, 2022b](#))

¹ = Ännu inte påbörjat = På god väg = Uppfylles

1. Uppföljandet av kommunens HYTE-mål

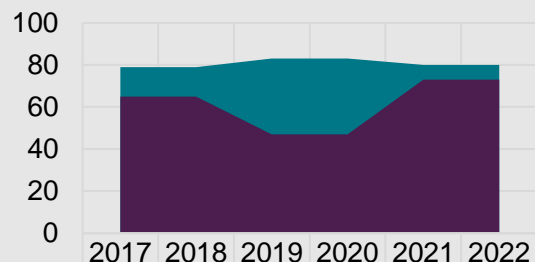
En granskning av hur man främjar en sund och trygg skolmiljö och en välmående skolgemenskap görs vart tredje år i grundskolan, % av kommunens skolor*



| | 2017 | 2019 | 2021 |
|------------------|------|------|------|
| Landets medeltal | 79 | 82 | 89 |
| Kronoby | 75 | 60 | 100 |

(Sotkanet, 2023)

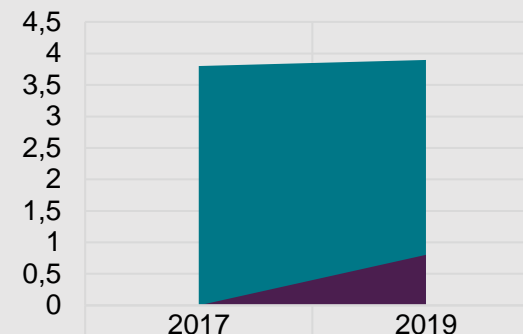
Inspektion av hur man främjar hälsosamhet och säkerhet i skolmiljön samt välbefinnande i skolgemenskapen



| | 2017 | 2018 | 2019 | 2020 | 2021 | 2022 |
|------------------|------|------|------|------|------|------|
| Landets medeltal | 79 | 79 | 83 | 83 | 80 | 80 |
| Kronoby | 65 | 65 | 47 | 47 | 73 | 73 |

(Sotkanet, 2023)

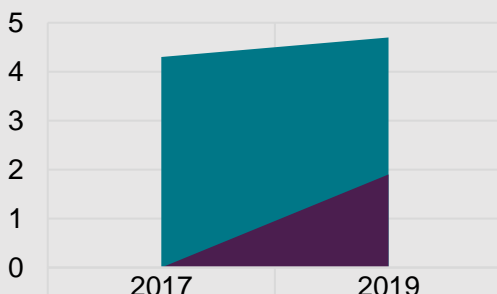
Olovlig frånvaro minst varje vecka, % av eleverna i årskurs 8 och 9 (2017–)*



| | 2017 | 2019 |
|------------------|------|------|
| Landets medeltal | 3,8 | 3,9 |
| Kronoby | 0,8 | 0,8 |

(Sotkanet, 2023)

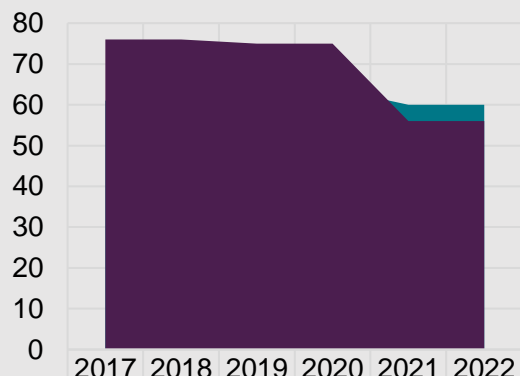
Olovlig frånvaro minst varje vecka, % av studerandena i årskurs 1 och 2 i gymnasiet (2017–)*



| | 2017 | 2019 |
|------------------|------|------|
| Landets medeltal | 4,3 | 4,7 |
| Kronoby | 0,0 | 1,9 |

(Sotkanet, 2023)

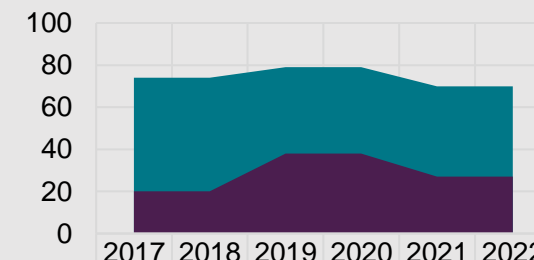
Skolan har långa motionsraster



| | 2017 | 2018 | 2019 | 2020 | 2021 | 2022 |
|------------------|------|------|------|------|------|------|
| Landets medeltal | 61 | 61 | 64 | 64 | 60 | 60 |
| Kronoby | 76 | 76 | 75 | 75 | 56 | 56 |

(Sotkanet, 2023)

I skolan iakttas Statens näringsdelegations skolmatsrekommendationer i fråga om skolluncher och mellanmål



| | 2017 | 2018 | 2019 | 2020 | 2021 | 2022 |
|------------------|------|------|------|------|------|------|
| Landets medeltal | 74 | 74 | 79 | 79 | 70 | 70 |
| Kronoby | 20 | 20 | 38 | 38 | 27 | 27 |

(Sotkanet, 2023)

*Statistik saknas från år 2022


Processindikatorer: Grundskola

| | THL:s HYTE-koefficient | Kommunens HYTE-mål | Kronobys resultat ¹ | Ev. motivering till resultatet |
|---------|---|---|--------------------------------|---|
| HYTE 11 | Granskning av skolmiljön och skolgemenskapen Medeltalet viktat med elevantalet i kommunens grundskolor, där granskningen av hur sund och trygg skolmiljön är samt hur välfärden främjas i skolgemenskapen, enligt vad som förutsätts i lagen. | I skolorna görs en enkät bland både grundskolelever och gymnasie studerande där tryggheten mäts. Projekt om särbegåvade elever ordnas, likvärdig undervisning garanteras. | | Enligt den senaste statistiken upplevdes kommunen ha en trygg skolmiljö. Projekt om särbegåvade elever ordnades och vikten av att varje skoldag är viktig lyftes fram av personalen. |
| HYTE 12 | Elevernas frånvaro Medeltalet viktat med elevantalet för kommunens grundskolor, där det totala antalet frånvaro är känt. | Projektet om skolfrånvaro fortsätter. Handlingsplanen vid skolfrånvaro hålls uppdaterad och följs. Wilma-alerten som mäter frånvaron används. | | Kommunen hade en låg skolfrånvaro. Wilma-alerten samt en handlingsplan vid frånvaro togs i bruk inom projektet om skolnärvaro. |
| HYTE 13 | Motionsraster Medeltalet viktat med elevantalet för kommunens grundskolor med långa motionsraster. | Pausgymna uppmanas att hållas under varje lektion och under morgonsamlingar hålls ledd pulsverksamhet. Speciellt i Ådalens skola uppmuntras eleverna gå ut i friska luften på rasterna. Ledda lekstunder hålls regelbundet. | | Antalet motionsraster har sjunkit något under pandemin. Ledd pausgymnastik hölls under lektionerna, men ej regelbundet. Skolcoachen ordnade också ledda rastaktiviteter för eleverna. De yngsta barnen har regelbundet lekt i skogen, sjungit rörelsesånger och haft diskodans. |
| HYTE 14 | Rekommendation för skolmåltider Medeltalet viktat med elevantalet för kommunens grundskolor, där man följer rekommendationen om skolmåltider vid ordnande av skollunch och mellanmål. | Frukostrekommendation meddelas föräldrar under föräldramöten – speciellt de som infaller på hösten. De unga rekommenderas äta skolmaten via t.ex. info-tv och bilder på tallriksmodellen. | | Statens skolmåltidsrekommendationer följdes endast delvist enligt statistiken. Matråden kom med förslag på hur man kunde göra skolmåltiden mera trivsamt och vilka maträtter som kunde serveras. |

(se även [THL, 2022c](#))

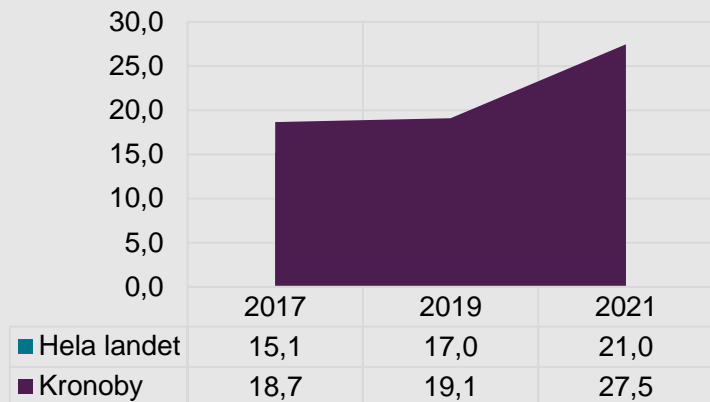
¹ = Sämre resultat än vid senaste mätningen = Liknande resultat som vid senaste mätningen = Bättre resultat än vid senaste mätningen

Processindikatorer: Kultur

| | THL:s HYTE-koefficient | Kommunens HYTE-mål | Kronobys resultat ¹ | Ev. motivering till resultatet |
|---|---|---|---|---|
| HYTE 15 | <p>Sänka tröskeln för kulturellt deltagande När kommunen främjar kulturellt deltagande ordnar den själv verksamhet som sänker tröskeln för kulturellt deltagande eller ger sådan verksamhet ekonomiskt stöd.</p> | <p>Vi ordnar teaterresor med reseledare för att sänka tröskeln att delta i kulturevenemang. Vi uppmuntrar användningen av Kaikukortet. Kommunen utdelar bidrag på minst 24 500 € per år för kulturell verksamhet. I skolorna följs kulturlärstigen.</p> |  | <p>Ett teaterbesök till farsen <i>Man får väl ställa upp</i> (Wasa Teater) ordnades. Barn erbjöds ta del av en avgiftsfri och tvåspråkig konsert vis Samlingshuset. Det informerades om Kaiku-kortet via MI:s broschyr samt via kommunens sociala medier. Bidrag på sammanlagt 22 500 € för kulturell verksamhet utdelades och kulturlärstigen följdes.</p> |
| <p>(se även THL, 2022d)</p> | | <p>¹ ●○○ = Ännu inte påbörjat ●●○ = På god väg ●●● = Uppfylles</p> | | |

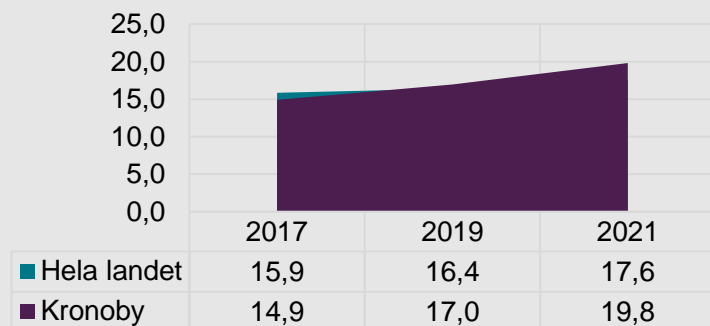
1. Uppföljandet av kommunens HYTE-mål

Medelmåttigt eller dåligt hälsotillstånd hos unga (i medeltal)*



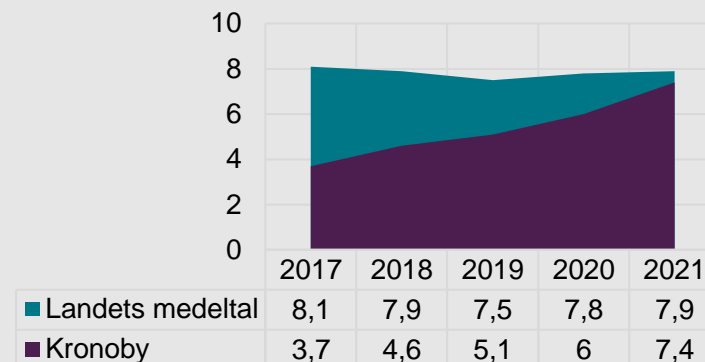
(HIS, 2022)

Andelen elever i årskurs 8 och 9 samt studerande i gymnasiet med övervikt i jämförelse med hela landet, %*



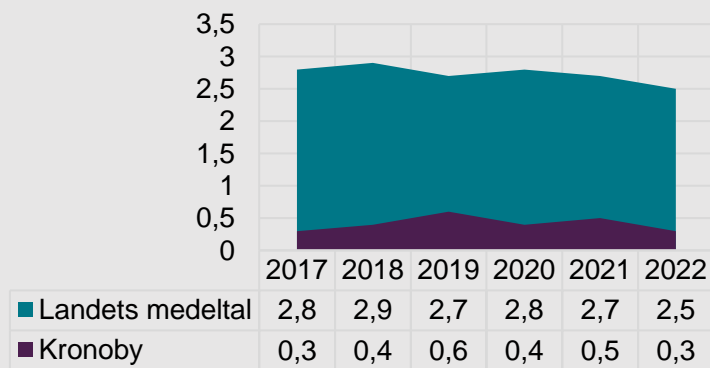
(HIS, 2022)

17–24-åriga personer utanför utbildningssystemet, % av befolkningen i samma ålder*



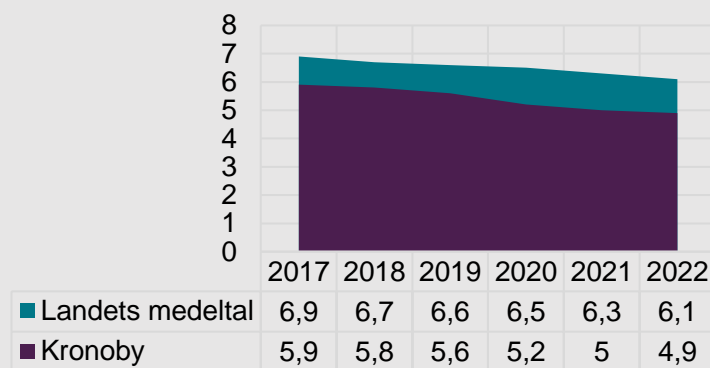
(Sotkanet, 2022)

25–64-åriga långvariga mottagare av utkomststöd, % av befolkningen i samma ålder



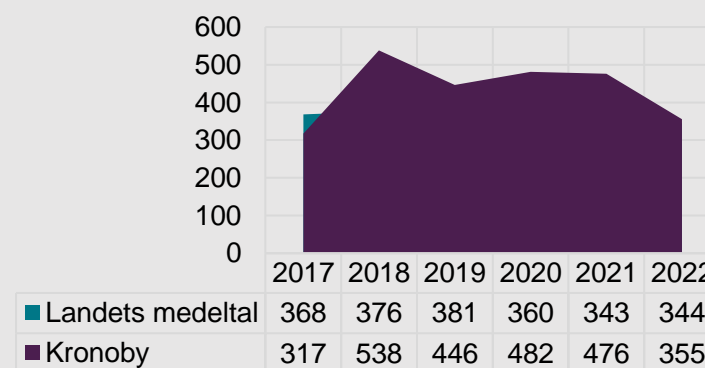
(Sotkanet, 2022)

Andelen 25–64-åriga sjukpensionstagare, % av befolkningen i samma ålder



(Sotkanet, 2022)




Vårdperioder i anslutning till fallolyckor bland personer som fyllt 65 år / 10 000 personer i samma ålder






(Sotkanet, 2022)

*Statistik saknas från år 2022

Resultatindikatorer

| | THL:s HYTE-koefficient | Kommunens HYTE-mål | Kronobys resultat ¹ | Ev. motivering till resultatet |
|---------|---|--|---|--|
| HYTE 16 | Gott hälsotillstånd Att minska på andelen av eleverna i årskurs 8 och 9 som upplever sitt hälsotillstånd som medelmåttigt eller dåligt. | Vi främjar rörelse och utevistelse genom utepedagogik. Skolcoachen jobbar aktivt i skolorna och finns tillgänglig via sociala medier. |  | Den senaste statistiken visar att ungdomarna mådde dåligt under pandemin, men resultat för år 2022 saknas ännu. En läsårsplan för utepedagogisk verksamhet togs i bruk. Utepedagogen jobbade med alla grupper i förskolan, alla klasser i lågstadierna samt hade också utepedagogisk verksamhet i högstadiet och gymnasiet. Skolcoachen ordnade rastaktiviteter och fanns tillgänglig på some. |
| HYTE 17 | Minskad övervikt Att minska på andelen elever i årskurs 8 och 9 med övervikt. | Vi lär aktivt ut sunda levnadsvanor. Skolorna satsar på rastaktiviteter. Kommunen erbjuder förmånliga, hälsosamma och varierade mellanmål i skolorna. |  | Andelen unga med övervikt har stigit under pandemin. År 2022 ordnades cykelkampanjer och idrotts- och fritidsdagar. Information om kost, sömn och motion gavs åt vårdnadshavarna. Hälsosamma mellanmål erbjöds i Ådalens skola. |
| HYTE 18 | Minskad marginalisering Att minska på andelen 17–24-åringar utanför utbildning (i jämförelse med befolkningen i samma ålder). | Vi har ett avtal med After Eight gällande uppsökande ungdomsarbete som vi betalar en årlig avgift enligt överenskommen praxis med grannkommunerna. Alla elever garanteras en studieplats efter åk 9. |  | Samarbetet med After Eight fortsatte. Andelen unga utanför utbildning ökade under år 2022, men Kronoby kommun ligger ändå bättre till än andra kommuner. |

¹  = Sämre resultat än vid senaste mätningen  = Liknande resultat som vid senaste mätningen  = Bättre resultat än vid senaste mätningen

Resultatindikatorer

| | THL:s HYTE-koefficient | Kommunens HYTE-mål | Kronobys resultat ¹ | Ev. motivering till resultatet |
|----------------|---|---|--------------------------------|---|
| HYTE 19 | Ökad ekonomisk trygghet Att minska på andelen 25–64-åringar som får utkomststöd under en lång tid (i jämförelse med befolkningen i samma ålder). | Vi har en sysselsättningsansvarig som ansvarar för anställningen av långtidsarbetslösa i kommunen och anställning av sommarjobbare. Samarbetet med välfärdsområdet utvecklas. | | Andelen långvariga personer med utkomststöd var mycket låg i kommunen. Kommunen inrättade en tjänst sysselsättningsansvarig. Andelen långtidsarbetslösa i kommunen sjönk med 2 %. Kommunen tog också emot 35 sommarjobbare. |
| HYTE 20 | Ökad arbetsför befolkning Att minska på andelen 25–64-åringar som får sjukpension (i jämförelse med befolkningen i samma ålder). | Vi har en sysselsättningsansvarig som ansvarar för anställningen av långtidsarbetslösa i kommunen och anställning av sommarjobbare. Samarbetet med välfärdsområdet utvecklas. | | Andelen unga sjukpensionstagare fortsatte att sjunka. |
| HYTE 21 | God fysisk hälsa hos äldre Att minska på vårdperioder med anknytning till fallolyckor bland personer som fyllt 65 år (jämfört med 10 000 personer i samma ålder). | Det finns möjlighet att delta i avgiftsfri motionsrådgivning med låg tröskel. | | Kommunen hade en motionsrådgivare anställd på 50 %. Antalet fallolyckor bland äldre som resulterade i vårdperioder sjönk med hela 25 %. |

¹ = Sämre resultat än vid senaste mätningen = Liknande resultat som vid senaste mätningen = Bättre resultat än vid senaste mätningen

A. Främjande av god hälsa och sunda levnadsvanor

| | Välfräidsområdets servicemål | Kommunens egna servicemål | Kronobys resultat ¹ | Ev. motivering till resultatet |
|----------------------------|--|---|--------------------------------|--|
| Barn, unga, familjer | 1.1 Erbjud alla barn möjlighet till en hobby – lågtröskel, kostnadsfri (Finlands-modellen) | Barn i åk 1–3 erbjuds ta del av Hobbis-verksamheten. | ● ● ● | I åk 1–3 ordnades totalt 11 hobbygrupper. |
| | 1.3 Utveckla gemensamma handlingsmodeller som främjar sunda kost- och motionsvanor hos barn, unga och familjer | Information ges inom småbarnspedagogiken, förskolan och skolan, exempelvis med hjälp av matråd, ledda lekstunder och/eller rörelse- och motionskampanjer. | ● ● ● | Cykelkampanjer hölls i skolorna. Matråden kom med förslag kring skolmaten. Utevistelse främjades genom utepedagogik. |
| Personer i arbetsför ålder | 2.3 Utveckla och erbjuda ett välkomst- och informationspaket om hur en god grundhälsa upprätthålls och hur befrämja välmåendet | Ett informationspaket görs upp och delas ut: Information om hur en god grundhälsa upprätthålls och hur välmående kan befrämjas t.ex. genom sömn, kost och motion ingår. | ● ● ● | Informationspaketet var ännu inte uppgjort år 2022. |
| Äldre personer | 3.1 Äldre har en god hälsa och ett gott välbefinnande samt en god funktionsförmåga som möjliggör ökade aktiva levnadsår | Motionsrådgivaren upprätthåller ett nära samarbete med andra välfärdsfrämjande aktörer och utvecklar tillsammans verksamheten. | ● ● ● | Gemensam träff hölls med välfärdsområdet och idrottsansvariga i Österbotten. |
| | 3.2 Styrning till kulturella tjänster/integrering som en del av servicehandledning och rådgivningstjänster | Möjlighet ges till avgiftsfria kultur- och idrottsupplevelser och aktiviteter med Kaikukortet. | ● ● ● | Kaikukortet var i användning. Det informerades om kortet i MI:s kurskatalog. |

¹ ● ● ● = Ännu inte påbörjat ● ● ● = På god väg ● ● ● = Uppfylles

B. Främjande av mental hälsa och förebyggande av rusmedelsmissbruk

| | Välfärdsområdets servicemål | Kommunens egna servicemål | Kronobys resultat ¹ | Ev. motivering till resultatet |
|----------------------|--|--|--------------------------------|--|
| Barn, unga, familjer | 4.1 Gemensamma handlingsmodeller och planer för det rusmedelsförebyggande arbetet | <ul style="list-style-type: none"> - Kartläggning av förekomsten av rusmedelsmissbruk och psykisk ohälsa - PEPP-modellen utnyttjas i undervisningen - Temat uppmärksammas under mentalhälsoveckan | | Ett evenemang kring psykisk ohälsa ordnades under Mentalhälsoveckan. Även evenemanget <i>En dag för välmående</i> ordnades. PEPP-modellen följdes delvist. |
| | 4.2 Erbjuder stöd i föräldraskapet under barnets uppväxt genom lågröskel-verksamhet, informationsspridning och nätverkande med tredje sektorn. | <ul style="list-style-type: none"> - Stöd ges åt föräldrarna, t.ex. via föräldramöten och föreläsningar. - Minska stigmatiseringen genom att sprida information om psykisk ohälsa åt både vårdnadshavare och ungdomar under bl.a. mentalhälsoveckan. | | Det jobbades med temat genom skolhälsovården. En extra resurs fanns på plats i skolan för att främja elevernas mentala hälsa. Representanter från Decibel besökte kommunen och informerade om sina tjänster. |
| | 4.3 Stöda barn och ungas psykiska välmående genom att öka deras, vårdnadshavarnas och personalens kunskap om psykisk hälsa/ohälsa och implementera förebyggande handlingsmodeller i den egna verksamheten samt erbjuda lågröskelverksamhet i samarbete med tredje sektorn. | <ul style="list-style-type: none"> - Återuppta Rennox-verksamheten i gymnasiet. - Ordna program för att uppmärksamma mentalhälsoveckan, exempelvis kan erfarenhetsexperter inbjudas. - Det ordnas tillfällen för personalen kring rusmedelsförebyggande verksamhet och psykisk ohälsa. - Anti-mobbingsplanen hålls uppdaterad, implementeras och följs upp aktivt. | | Rennox erbjöds, men det fanns för få intresserade. Christoph Treier föreläste för gymnasie-studerande och fokus lades vid avslappningsövningar. Anti-mobbingsplanen uppdaterades. |
| Äldre personer | 6.1 Riskfaktorer identifieras i tidigt skede | <ul style="list-style-type: none"> - Årligen ordna en må bra-dag för seniorer, exempelvis med fokus på övergång från arbetsliv till pensionärstillvaro. - Möjlighet att delta i lågröskel-motionsrådgivning. | | En seniordag ordnades med bl.a. Christoph Treier som föreläsare: Temat var <i>Nu har du mera fritid men mindre livstid</i> . Gratis motionsrådgivning erbjöds i kommunen. |

¹ = Ännu inte påbörjat = På god väg = Uppfylles

C. Främjande och upprätthållande av funktionsförmåga

| | Välfrädsområdets servicemål | Kommunens egna servicemål | Kronobys resultat ¹ | Ev. motivering till resultatet |
|----------------------------|---|---|--------------------------------|---|
| Barn, unga, familjer | 7 Förebygga marginalisering. | <ul style="list-style-type: none"> - Stöd för inläring och inkludering-projektet fortsätter sin verksamhet. - Handlingsplanen vid skolfrånvaro hålls uppdaterad och följs. - Verksamhetsmodellen för samarbetet inom Hux upprätthålls och följs. - Projekt kring hemmasittare fortsätter och kommunen jobbar hårt för att få alla elever till skolan. | | Stöd för inläring och inkludering-projektet pågick. Handlingsplanen vid skolfrånvaro togs i bruk. Alla i åk 9 garanterades fortsatta studier. En lärarresurs åkte hem till elever för att uppmuntra dem till skolnärvaro. |
| Personer i arbetsför ålder | 8.1 Utveckla servicekedjor s.s. sysselsättningsfrämjande tjänster mellan välfärdsområde, kommun, FPA, TE-byrå och erbjuda samt upprätthålla rehabiliterande arbetsverksamhetsplatser, arbetspraktik och arbetsprövning. | <ul style="list-style-type: none"> - Kommunen fortsätter hålla interna sysselsättningsmöten och bjuder in även FPA, TE-byrå och OVHP:s socialhandledare som placerar behövande i arbetsverksamhet i rehabiliterande syfte. - Kommunen tar emot ungdomar och andra arbetslösa i rehab. arbete, arbetspraktik och på arbetsprövning. - Kommunen fortsätter att anställa sommararbetare. - Kommunen upprätthåller en god kontakt till föreningar, vilka kan ta emot sommararbetare och arbetslösa. | | 35 sommararbetare anställdes av kommunen, varav 11 togs emot av föreningar. Sysselsättningsmöten ordnades varannan månad. |
| Äldre personer | 9.1 Äldre har en god funktionsförmåga längre upp i åren och antalet aktiva levnadsår med en god funktionsförmåga förlängs | Möjlighet att delta i lågröskel-motionsrådgivning erbjuds. | | Kommunen hade en motionsrådgivare anställd på 50 %. |
| | 9.2 Samhällsplanering och -utveckling bidrar till en trygg och säker boendemiljö samt främjar funktionsförmåga och delaktighet | <ul style="list-style-type: none"> - Vid planläggning beaktas närheten till service. - Tillgänglighet prioriteras vid planering av kommunens fastigheter. | | Rådet för personer med funktionsvariation konsulterades vid planeringen av nya Terjärv skola. Den nya skolbyggnaden planeras bli en tillgänglig skola, något som den gamla inte är. |

¹ = Ännu inte påbörjat = På god väg = Uppfylles

D. Delaktighet samt främjande av trygghet

| | Välfrämsområdets servicemål | Kommunens egna servicemål | Kronobys resultat ¹ | Ev. motivering till resultatet |
|----------------------------|--|---|--------------------------------|--|
| Barn, unga, familjer | 10.1 Utveckla jämlika lågtröskeltjänster som främjar trygghetskänslan, t.ex. fungerande och mångprofessionell elev- och studerandevård, mobbningsförebyggande arbete. Förebygga våld i familjer och nära relationer. | <ul style="list-style-type: none"> - Utveckla smidiga samarbetskedjor både internt och tillsammans med Österbottens välfärdsområde. - Anti-mobbningsplanen hålls uppdaterad och följs upp aktivt. | | Det gjordes förberedelser för överflyttningen av skolhälsovården och psykologtjänsterna från kommunen till välfärdsområdet. Anti-mobbningsplanen uppdaterades i skolornas verksamhetsplaner. |
| | 10.2 Främja ömsesidig kulturell förståelse. | <ul style="list-style-type: none"> - Högtider från olika kulturer lyfts fram i bildningens verksamhet. - Diversitet beaktas inom personalpolitiken. - Alla elever har möjlighet att ta del av en mångkulturell dag i åk 6 i enlighet med kommunens kulturlärstig. - Kulturlärstigen följs och hålls uppdaterad. | | Att diversitet beaktas i personalpolitiken lyftes fram som ett mål i utkastet till kommunens nya personalstrategi som behandlades av personalsektionen. En mångkulturell dag ordnas vartannat år, men ej år 2022. Kulturlärstigen följdes. |
| | 10.3 Delaktighetsplan – Lyfta fram barn och ungas röst i välfärdsområdet och i kommunerna. | <ul style="list-style-type: none"> - Fungera som stöd och uppmuntra vid vidareutveckling av ungdomsfullmäktige. - Utredda möjlighet till kommunalt barnparlament. - Elevrådets röster lyfts fram aktivt. - Ungdomsval ordnas årligen i skolorna. | | Ungdomsfullmäktige sammanträdde 4 gånger under året och inlämnade ett initiativ. Paneldebatter ordnades i skolorna. Representanter från ungdomsfullmäktige deltog i SU:s politikerskola i Helsingfors. |
| Personer i arbetsför ålder | 11.1 Utveckla integrationsbefrämjande samarbetsmodeller. | <ul style="list-style-type: none"> - Årligt möte med expertgrupp bestående av förvaltningschefen, bildningschefen, rektorn för folkhögskolan samt representant från Integrationsporten | | Inget möte hölls år 2022. <i>Svenskakaffe</i> ordnades regelbundet i Terjärv. |
| | 11.2 Utveckla digitala tjänster för att effektivisera kunddelaktigheten och kundråden. Delaktighetsplan. | <ul style="list-style-type: none"> - Feedbackfunktionen på kommunens webbsida uppmuntras att användas för att tipsa om välfärdsfrämjande åtgärder. Svar på feedbacken fås inom 14 dagar och ärendet förs vidare till en person som är sakkunnig inom ärendet. | | En feedbackfunktion togs i bruk på webbsidan. |

¹ = Ännu inte påbörjat = På god väg = Uppfylles

D. Delaktighet samt främjande av trygghet

| | Välfrädsområdets servicemål | Kommunens egna servicemål | Kronobys resultat ¹ | Ev. motivering till resultatet |
|----------------|--|---|--------------------------------|---|
| Äldre personer | 12.1 Digitala/tekniska lösningar används mer för att främja välmående, hälsa och delaktighet | <ul style="list-style-type: none"> - Personalen uppmanas kontrollera tillgängligheten i sina dokument före publicering på kommunens webbsida. - Tillgången till datorer vid biblioteket marknadsförs - Enkäter och frågor om aktuella ämnen finns kontinuerligt på kommunens webbsida för att ta del av invånarnas åsikter | | Invånarna gavs möjlighet att genom enkäter kommentera kommunens strategi, finska skolan och kommunstöd till ungdomar. |
| | 12.2 Tillämpning av distanshandledning i främjande av fysisk träning | Digitala må bra-tips publiceras regelbundet på kommunens Instagram | | Må bra-tips publicerades på kommunens Instagram-konto på fredagar. |
| | 12.3 Stärka de äldres delaktighet och möjligheter att påverka | Äldrerådet uppmuntras göra utlåtande på ärenden som berör äldre innan ärendena går vidare till andra organ. | | Äldrerådet gjorde ett utlåtande om kommunens nya strategi. |

¹ = Ännu inte påbörjat = På god väg = Uppfylles

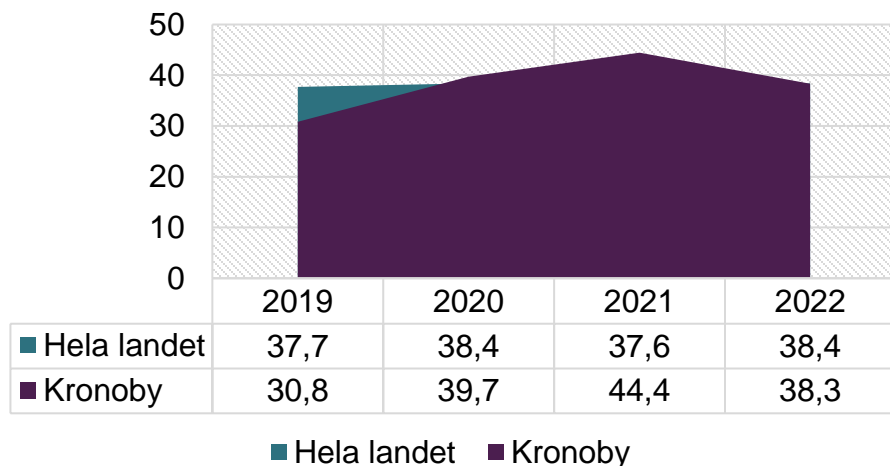
Kommunens Move!-resultat

Move!-systemet mäter:

- fysiska egenskaper (uthållighet, snabbhet, styrka och rörlighet)
- motoriska färdigheter (balans, rörelse och redskapshantering)
- perceptionsmotoriska färdigheter.

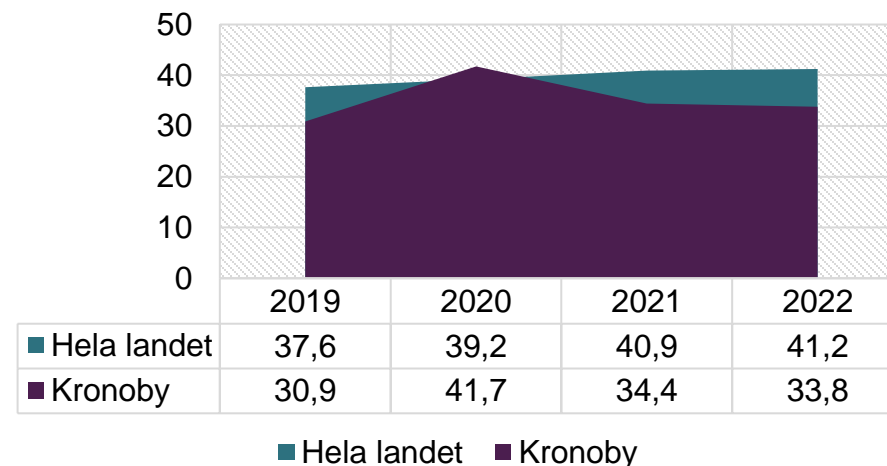
Resultaten nedan beskriver den procentuella andelen av eleverna vars fysiska funktionsförmåga är på en nivå som eventuellt förbrukar eller inverkar skadligt på hälsan och välbefinnandet. Vid beräkningen har alla delområden av den fysiska funktionsförmågan beaktats.

Barn och ungas fysiska funktionsförmåga (MOVE!-mätningen), procent av eleverna i årskurs 5 med svag fysisk funktionsförmåga



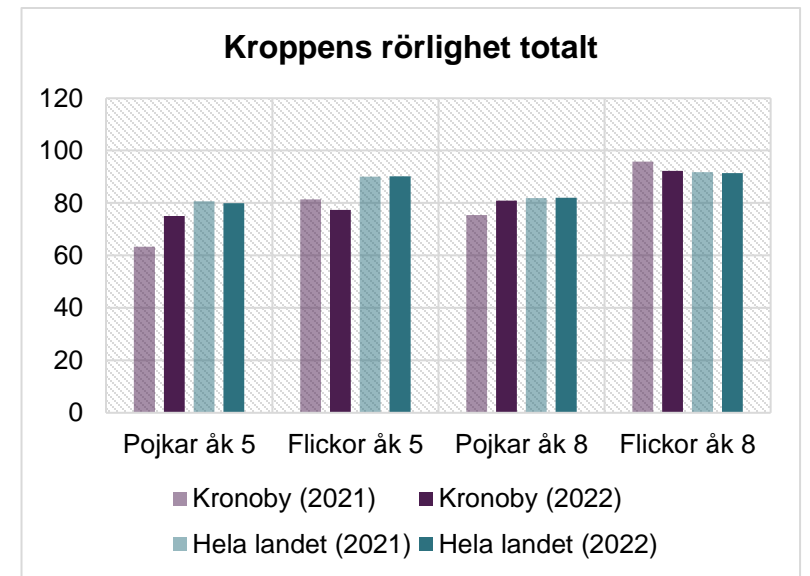
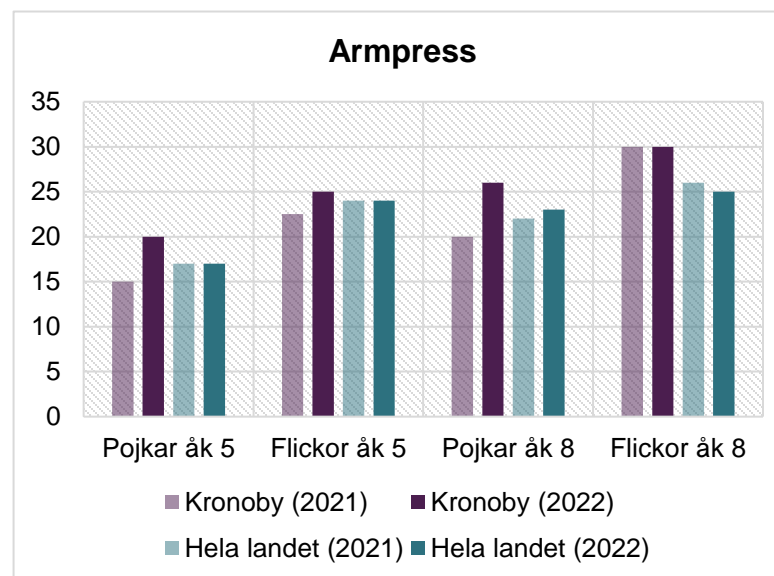
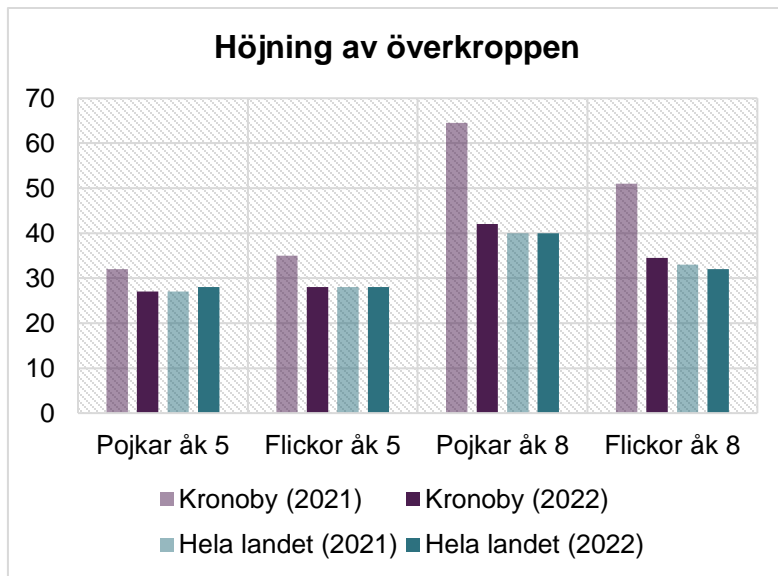
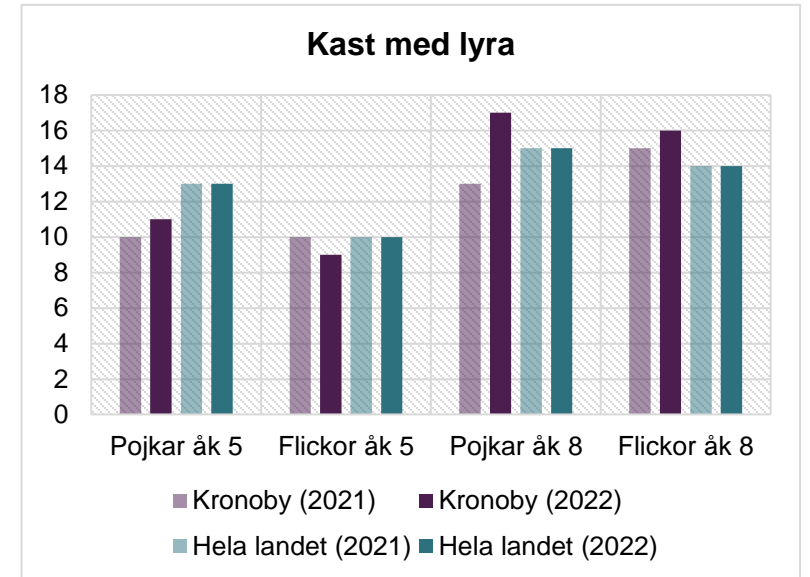
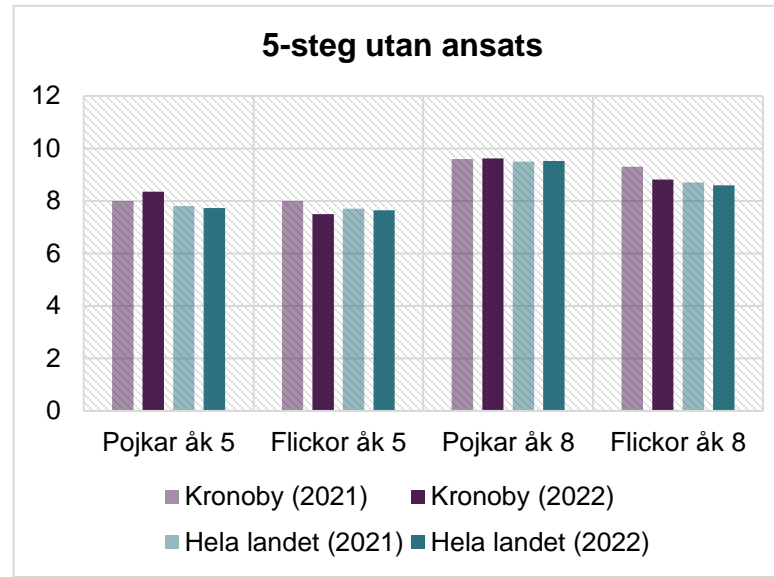
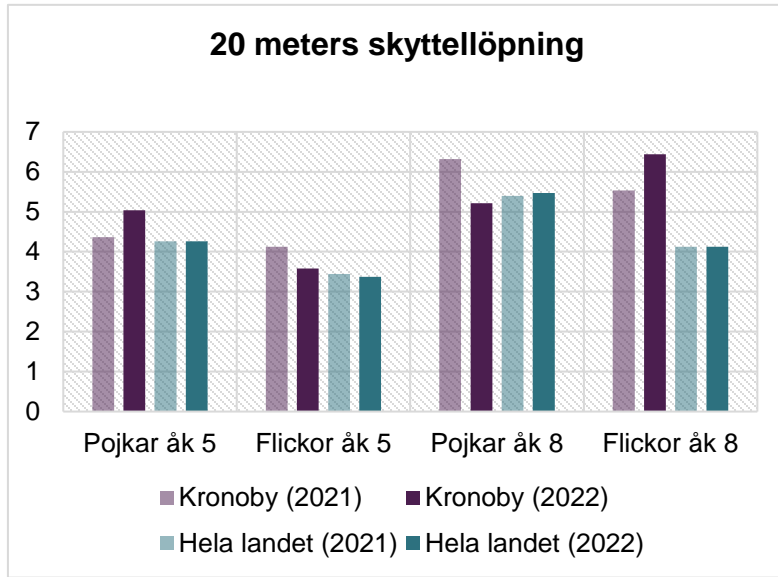
(Sotkanet, 2022)

Barn och ungas fysiska funktionsförmåga (MOVE!-mätningen), procent av eleverna i årskurs 8 med svag fysisk funktionsförmåga



(Sotkanet, 2022)

3. Rapportering om motionsaktiviteten hos barn och unga



Källor

- HIS (2022) = *Hälsa i skolan*. Institutet för hälsa och välfärd. Tillgänglig: https://sampon.thl.fi/pivot/prod/sv/ktk/ktk1/summary_perustulokset2
- *Lagen om ordnande av social- och hälsovård* (612/2021). Social- och hälsovårdsministeriet. Tillgänglig: <https://www.finlex.fi/sv/laki/alkup/2021/20210612#Lidm45949346009920>
- *Move!* (2021). Uppföljningssystemet för den fysiska funktionsförmågan: Kronoby. Resultat hösten 2021. Tillgänglig: <https://www.oph.fi/fi/koulutus-ja-tutkinnot/move-mittaustuloksia>
- *Move!* (2022). Uppföljningssystemet för den fysiska funktionsförmågan: Kronoby. Resultat hösten 2022. Tillgänglig: <https://www.oph.fi/fi/koulutus-ja-tutkinnot/move-mittaustuloksia>
- Sotkanet (2022). Statistikuppgifter om finländarnas välfärd och hälsa. Institutet för hälsa och välfärd. Tillgänglig: <https://sotkanet.fi/sotkanet/sv/index>
- THL (2022a) = Institutet för hälsa och välfärd. *Kommunledning*. Tillgänglig: <https://thl.fi/sv/web/ledningen-av-framjandet-av-halsa-och-valfard/valfardsledning/valfardsledningen-i-kommunen/hyte-koefficienten-ett-incipitament-for-kommunerna/processindikatorer/kommunledning>
- THL (2022b) = Institutet för hälsa och välfärd. *Motion och Idrott*. Tillgänglig: <https://thl.fi/sv/web/ledningen-av-framjandet-av-halsa-och-valfard/valfardsledning/valfardsledningen-i-kommunen/hyte-koefficienten-ett-incipitament-for-kommunerna/processindikatorer/motion-och-idrott>
- THL (2022c) = Institutet för hälsa och välfärd. *Grundskola*. Tillgänglig: <https://thl.fi/sv/web/ledningen-av-framjandet-av-halsa-och-valfard/valfardsledning/valfardsledningen-i-kommunen/hyte-koefficienten-ett-incipitament-for-kommunerna/processindikatorer/grundskola>
- THL (2022d) = Institutet för hälsa och välfärd. *Kultur*. Tillgänglig: <https://thl.fi/sv/web/ledningen-av-framjandet-av-halsa-och-valfard/valfardsledning/valfardsledningen-i-kommunen/hyte-koefficienten-ett-incipitament-for-kommunerna/processindikatorer/kultur>